GB SAFETY AND MAINTENANCE INSTRUCTIONS

- Make sure that all electric connections and connection cables meet the pertaining regulations and are in conformity with the operating instructions.
- Do not overload electrical outlets or extension cords, fire or electric shocks can be the result.
- Do not use the appliance in case you have any doubts about the mode of operation, the safety or connecting the appliances.
- Keep all parts away from young children's reach.
- Do not place the lamp near to heat sources or inflammable places, this can damage the electronic circuit boards.
- Avoid dropping or shocks, this can damage the electronic boards.
- Never replace damaged power cables yourself! In such a case, remove them from the net and take the device to a specialist.
- Repairs or opening of this item may only be performed by an authorised workshop.
- Electronic devices are subject to interference from cordless phones, microwaves, and other wireless devices operating in the 2.4GHz range. Keep the system AT LEAST 10 ft away from the devices during installation and operation.

Maintenance
The devices are maintenance-free, so never open them. The guarantee becomes void when you open the device. Clean the device regularly with a dry cloth or a brush. Prior to cleaning, remove the devices from all voltage sources!

Do not use any carbonific cleaning agents or petrol, alcohol or similar. These attack the surfaces of the devices. Besides, the vapors are hazardous to your health and explosive. Do not use any sharp edged tools, screw drivers, metal brushes or similar for cleaning.

Warning: Protect the battery against fire, too much heat and sunshine

NL VEILIGHEIDS- EN ONDERHOUDSINSTRUCTIES

- Alle elektrische verbindingen en verbindingskabels moeten voldoen aan de juiste regels en overeenkomen met de bedieningsinstructies.
- Overbelast de elektrische stopcontacten of verlengsnoeren niet; dit kan anders leiden tot brand of elektrische schokken.
- Neem contact op met een expert in geval je twijfels hebt over de bedieningswijze, de veiligheid of de aansluiting van de apparaten.
- Houd alle delen uit het bereik van kinderen.
- Plaats de lampen niet op ruitte, ring koude of warme plaatsen; dit kan de elektronische circuitborden beschadigen.
- Vermijd vallen of schokken; dit kan de elektronische borden beschadigen.
- Mag nooit zelf beschadigde stroomkabels nooit zelf in dit geval verwijder ze uit het net en breng de toestellen naar de winkel.
- Herstellingen of openen van dit voorwerp mag enkel gebeuren door een erkende herstelder.
- Elektronische apparaten zijn onderhevig aan storingen van draadloze telefoons, magnetrons en andere draadloze toestellen die werken op het bereik van 2.4GHz. Hou het systeem MINSTENS op 3m afstand van de toestellen tijdens installatie en bediening.

Onderhoud
De toestellen zijn onderhoudsvrij, dus maak ze niet open. De garantie vervalt als je het apparaat opent. Reinig de toestellen regelmatig met een droge doek of een zachte, stoge borstel of kornet. Vóór ze reinigt, haal de toestellen uit alle spanningsbronnen.

Gebruik geen carbonzuhoudt schoonmaakmiddelen of benzine, alcohol of gelijkaardige producten. Deze werken agressief op het oppervlak van de toestellen. Bovendien zijn de dampen gevaarlijk voor je gezondheid en ontbrandbaar. Gebruik geen scherpe instrumenten, schroevendraaiers, metalen borstels of gelijkaardige dingen om te reinigen.

Waarschuwing: Beschermde de batterij tegen vuur, hitte en de zon.

SCHERHEITS- UND WARTUNGSHINWEISE

- Stellen Sie sicher, dass alle elektrischen Anschlüsse sowie Kabelverbindungen an weitere Geräte den beiefffenden Richtlinien entsprechen und sich gleichzeitig in Übereinstimmung mit der Betriebsanleitung befinden.
- Achten Sie darauf, Steckdosen und Verlängerungskabel nicht zu überlasten, das kann zu Feuer oder Stromschlägen führen.
- Sollten Ihnen irgendwelche Zweifel an Bedienung, Sicherheit oder Anschluss der Geräte aufkommen, dann wenden Sie sich bitte an einen Fachmann.
- Alle Teile von Kindern geschützt aufbewahren.
- Bitte nicht in feuchten, sehr kalter oder heißer Umgebung aufbewahren, das kann zu Beschädigung der elektronischen Schaltkreisen führen.
- Vermeiden Sie harte Stöße, das kann zu Beschädigung der elektronischen Schaltkreisen führen.
- Ersetzen Sie beschädigte Stromkabel niemals selbst! Nehmen Sie die Geräte vom Netz und wenden Sie sich an einen Fachmann.
- Öffnen und Reparieren der Geräte ausschließlich durch autorisierten Fachbetrieb.
- Kabellose Systeme sind Störeinflüssen von kabellosen Telefonen, Mikrowellen sowie anderen kabellosen Geräten im 2.4GHz Bereich ausgesetzt. Halten Sie während der Installation AUSREICHEND MINDESTABSTAND VON MEHRERE10M 3 METERN während Installation und Betrieb ein.

Wartung
Die Geräte sind wartungsfrei, also öffnen Sie sie bitte nicht. Ihre Garantie verfällt, wenn Sie die Geräte öffnen. Reinigen Sie die Geräte außen mit einem weichen und trockenen Tuch oder einer Bürste. Vor dem Reinigen ziehen Sie bitte alle Stromzuführungen ab.

Verwenden Sie keine Reinigungsmittel, die Carbonsäure, Benzin, Alkohol oder ähnliches enthalten. Diese Mittel greifen die Oberfläche der Geräte an und die Ausdünstungen sind gesundheitsschädlich und explosiv. Benutzen Sie zum Reinigen keine scharfen Gegenstände, Schraubenzieher, Drahtbürsten oder ähnliches, um die Geräte zu reinigen.

Warnung: Schützen Sie den Batterie vor Feuer, zu viel Wärme und Sonnenschein

PT INSTRUCTIONS DE SÉCURITÉ ET D'ENTRETIEN

- Vérifier que toutes les connexions électriques et câbles sont conformes aux règlements afférents et aux instructions d'utilisation.
- Ne pas surcharger les prises et/ou les prises électriques ou les rallonges, cela peut être cause de feu ou d'électrocution.
- Contacter un expert en cas de doute sur le mode d'utilisation, de sécurité ou la connexion des appareils.
- Ne pas laisser des enfants approcher.
- Ne pas disposer des lampes sur ou proche du verre froid, cela pourrait endommager le tableau de circuits électronique.
- Éviter de faire tomber ou de cogner les appareils ; cela pourrait endommager le tableau de circuits électronique.
- Ne jamais remplacer soi-même des fils électriques endommagés! Si les fils électriques sont endommagés, les retirer du réseau et les apporter dans un magasin spécialisé.
- Réparations et l'ouverture des différents éléments ne peuvent être effectuées que par un magasin spécialisé.
- Les systèmes sans fil sont sujets aux interférences des téléphones sans fil, des micro-ondes, et autres appareils sans fil opérant dans la gamme 2.4GHz. Gardez le système AU MOINS à 3 mètres de ces appareils au cours de l'installation et au moment de l'utiliser.

Maintenance
Les appareils sont en libre utilisation, ne jamais les ouvrir. La garantie n'est plus valide si les appareils sont ouverts. Ne nettoyer que l'extérieur des appareils avec un chiffon doux et sec ou une brosse. Avant de nettoyer, débrancher les appareils.

Ne pas utiliser d'agents nettoyant à l'acide carbonique ni d'essence, d'alcool ou autre produit de ce type. Ces produits attaquent la surface des appareils. Par ailleurs, les vapeurs sont dangereuses pour la santé et explosives. Ne pas utiliser d'objets pointus, tournevis, de brosses métalliques ou autre élément semblable pour le nettoyage.

ATTENTION: protéger la batterie contre les rayons du soleils, les chaleurs élevées et les feux

DE CORRECT DISPOSAL OF PRODUCT

(Waste Electrical & Electronic Equipment)
This marking on the product or its literature indicates the product should not be disposed with other household waste at the end of its serviceable life.

To prevent possible harm to the environment or human health from uncontrolled waste disposal, please separate this product from other waste types and recycle it responsibly to promote the sustainable reuse of material resources. Household users should contact either the retailer where they purchased this product, or their local government to find out where and how to recycle this product in an environmentally friendly way. Business users should contact their supplier and check the terms and conditions of the purchase contract. This product should not be mixed with other commercial waste for disposal. Dispose of used batteries to one of a designated collection points. If the battery is built into the product, open it and remove the battery.

NL CORRECTE VERWIJDERING PRODUCT

(elektrische & elektronische afvalapparatuur)
Dit merkteken op het product of op het bijbehorende informatiemateriaal duidt erop dat het product aan het einde van zijn huishoudelijk afval verwijderd moet worden aan het einde van zijn gebruiksduur.

Om mogelijke schade aan het milieu of de menselijke gezondheid door ongecontroleerde afvalverwijdering te voorkomen, moet u dit product van andere soorten afval scheiden en op een verantwoorde manier recycelen, zodat het duurzame hergebruik van materiaal bronnen wordt bevonden. Huishoudelijke gebruikers moeten contact opnemen met hun leverancier of de plaatselijke overheid om te ontdekken hoe dit product milieuvriendelijk kunnen recyclen. Zakelijke gebruikers moeten contact opnemen met hun leverancier en de algemene voorwaarden van de koopovereenkomsten nakijken. Dit product mag niet worden gemengd met ander bedrijfsafval voor verwijdering. Lever lege batterijen altijd in bij een van de daarvoor bestemde inzamelpunten. Als de batterij is ingebouwd in het product, open het en verwijder de batterij.

F MISE AU REBUT CORRECTE DU PRODUIT

(Rebut de matériels électriques et électroniques)
Ce marquage sur le produit ou dans sa documentation indique que le produit ne doit pas être jeté avec les autres déchets ménagers à la fin de son utilité.

Afin d'éviter de nuire éventuellement à l'environnement et à la santé causé par le rebut non contrôlé des déchets, veuillez séparer ce produit des autres détritus et recycler-le de manière responsable pour promouvoir la réutilisation durable des ressources matérielles. Les particuliers doivent contacter soit le magasin où ils ont acheté ce produit ou les autorités locales pour savoir où et comment recycler ce produit de manière conviviale à l'environnement. Les professionnels doivent contacter leur fournisseur et vérifier les modalités du contrat d'achat. Ce produit ne doit pas être mélangé avec les autres déchets commerciaux à jeter. Apportez les piles usagées à un point de collecte désigné. Si la pile est intégrée au produit, ouvrez-le et retirez la pile avec

D RICHTIGE PRODUKTENTSORGUNG

(Richtlinie für Elektro- und Elektronikgeräte)
Diese Kennzeichnung auf dem Produkt bzw. auf der dazugehörigen Literatur gibt an, dass das Produkt am Ende der Lebensdauer nicht zusammen mit dem Hausmüll entsorgt werden darf.

Um mögliche Schäden für Umwelt oder die menschliche Gesundheit durch unkontrollierte Abfallentsorgung zu vermeiden, trennen Sie dieses Produkt von anderen Abfallarten und recyclé Sie es verantwortungsbewusst, um die nachhaltige Wiederverwertung von stofflichen Ressourcen zu fördern. Private Nutzer werden sich an den Händler, bei dem sie das Produkt gekauft haben, oder die zuständigen Behörden, um herauszufinden, wo und wie man dieses Produkt in einer umweltfreundlichen Weise recycelt. Gewerbliche Nutzer müssen ihren Lieferanten kontaktieren und die Bedingungen des Kaufvertrages überprüfen. Dieses Produkt sollte nicht mit anderem Gewerbeabfällen entsorgt werden. Entsorgen Sie verbrauchte Batterien an einer entsprechenden Sammelstelle. Wenn die Batterie in das Produkt eingebaut ist, öffnen und entfernen Sie die Batterie.

S CORRECTA ELIMINACIÓN DE ESTE PRODUCTO.

(Residuos de equipos eléctricos y electrónicos)
Esta marca en el producto o sus instrucciones indica que el producto no se debe de eliminar con el resto de basura doméstica y al fin de su vida útil.

Para evitar posibles daños al medioambiente o a la salud demados de una eliminación de residuos sin control, separe este producto de otros tipos de residuos y recicle de manera responsable para impulsar el uso sostenible de los recursos materiales. Los usuarios del hogar deben contactar con el vendedor de la tienda donde compraron el producto o con su gobierno local para averiguar dónde y cómo reciclar este producto respetando el medioambiente. Los usuarios de empresa deberían ponerse en contacto con sus proveedores y comprobar los términos y condiciones del contrato de compraventa. No se deberá mezclar el producto con otros residuos para desechar. Deseche las pilas usadas en uno más puntos de recogida. Si la pila está integrada en el producto, ábrala y retire la pila.

PL WAŻOMA UTYLIZACJA PRODUKTU

(Zużyty sprzęt elektryczny i elektroniczny)
Oznaczenia na produkcie oraz do czasu do niego publikacje wskazują to, e nie moe on bywaryzucany razem innymi odpadkami domowymi, gdy jego okres eksploatacyjny dobiegnie końca.

Aby zapobiec możwemu zagrożeniu środowiska lub ludzkiego zdrowia ze strony niekontrolowanego wyrzucaniu armeci, proszaDzielitem produkt od innych typów odpadów i odpowiedzialnie go zrecyklować, promowanie zrównoważonego ponownego ekologicznej zasoby na ponowne wykorzystanie materiałów. W celu uzyskania informacji na temat miejsca i sposobu recyklingu tego produktu w sposób przyjazny dla środowiska, użytkownicy domowi powinni skontaktować albo ze sprzedawcy urządzenia, albo z lokalnymi władzami. Użytkownicy komercyjni powinni skontaktowacić dostawc produktu i sprawdzić warunki umowy zakupu. Produkt ten nie powinien by recyklingowany wraz z innymi odpadami przemysłu ewymi. Wyrzucaj zużyte baterie w przeznaczonych do tego punktach zbiqru. Jeeli baterria jest wbudowana w urządzenie, otwórz go i wyjmij z niego.

RO ÎNLĂTURAREA CORECTĂ A PRODUSULUI

(Waste Electrical & Electronic Equipment)
Prezenta acesta marcaj pe produs sau pe documentele care îl însoesc arată că produsul nu trebuie anunciat laltfel cu gunoiul menajer la încheierea perioadei lui de utilizare.

Pentru a preveni posibila afectare a mediului sau a sănătăţii oamenilor prin îndepărtarea necontrolată a deşeurilor, vă rugăm să separaţi acest produs de alte tipuri de deşeuri şi să îl reciclaţi responsabil, pentru a promova reutilizarea sustenabilă a resurselor materiale. Utilizatorii casnici trebuie să contactze fie comerciantul de la care au cumpărat produsul, fie autorităţile de gospodărie locală, pentru a afla unde şi cum să reciclace acest produs în mod ecologic. Utilizatorii din companii ar trebui să contacteze furnizorul şi să verifice termenii şi condiţiile din contractul de cumpărare. Acest produs nu trebuie pus la laolaltă cu alte deşeuri comerciale. Ie vedena anunţări. Duceţi bateriile uzate la unul dintre punctele de colectare speciale. Dacă bateria este încorporată în produs, deschideţi-l şi scoateţi bateria.

CZ SPRÁVNÁ LIKVIDACE VÝROBKU

(Waste Electrical & Electronic Equipment - Směrnice o odpadních elektrických a elektronických zařízeních)
Tato označení na výrobku nebo jeho dokumentaci znamená, že by výrobek na konci své životnosti nemel být likvidován spolu s ostatním odpadem z domácností.

Aby se zabránilo možnému poškození prostředí nebo lidského zdraví z nekontrolovaného odpadu a podpořilo udržitelné znovuvyužití materiálních zdrojů, oddělejte tento výrobek od ostatních druhů odpadu a zodpovědně jej recyklujte. Domácí uživatelé by měli kontaktovat svého prodejce, nebo místní samosprávu, aby zjistil kam a jak může tento výrobek recyklovat bezpečně k prostředímu prostředí. Podnikatelské subjekty by měli kontaktovat svého místního dodavatele a prověřit podmínky nákupní smlouvy. Tento výrobek by nemel být smíchán s ostatním komerčním odpadem. Likvidujte použité baterie v jednom z označených sběrných míst. Pokud jsou baterie vestavené ve výrobku, otevrete jej a baterie vyjmete.

GR ΣΩΣΤΗ ΑΠΟΡΡΙΨΗ ΤΟΥ ΠΡΟΪΟΝΤΟΣ

(Αποβλήτου εξοπλισμού και ηλεκτρικού εξοπλισμού)
Το παρόν σήμα που φέρει το προϊόν ή τα συνοδευτικά του έγγραφα δηλώνει ότι το προϊόν δεν πρέπει να απορριπτεί μαζί με τα κοινά οικιακά απόβλητα στο τέλος του χρόνου ζωής του.

Προκειμένου η πρόκληση βλάβης στην ανθρώπινη υγεία από την ανελέγκτητη απόρριψη αποβλήτων, χωρίστε αυτό το προϊόν από τα υπόλοιπα είδη αποβλήτων και ανακυκλώστε το υπεύθυνα, ώστε να πολλά τον βιώσιμο επαναπροσανατολισμό των υλικών πόρων. Οι οικιακοί χρήστες πρέπει να επικοινωνήσουν με τον προμηθευτή τους, είτε αυτόματα τον τρόπο, ή με την τοπική αρχή για να πληροφορηθούν πώς και πώς να ανακυκλώσουν το προϊόν με τρόπο φιλικό για το περιβάλλον. Οι εταιρικοί χρήστες πρέπει να επικοινωνήσουν με τον προμηθευτή τους και να ελέγξουν τους όρους και τις προϋποθέσεις της σύμβασης αγοράς τους. Το παρόν προϊόν δεν πρέπει να αναμιγνύεται με άλλα εμπορικά απόβλητα για απόρριψη. Να απορρίπτετε τις χρησιμοποιημένες μπαταρίες σε ένα από τα προκαθορισμένα σημεία συλλογής. Εάν η μπαταρία είναι ενσωματωμένη σε ένα προϊόν, ανοίξτε το και αφαιρέστε την μπαταρία.

TR ÜRÜNÜN DOĞRU BERTARAF EDİLMESİ

(Elektrikli ve Elektronik Ekipman Atıkları)
Ürün ya da beligelemin üzerindeki bu işaret ürünün kullanım ömrünün sonunda diğer ev atıklarıyla birlikte atılmaması gerektiğini belirtir.

Atıkların kontrolsüz olarak bertaraf edilmesinin çevre ve insan sağlığına zarar vermesini önlemek için, diğer atık türlerinden bu ürünü ayırın ve malzeme kaynaklarının sürdürülebilir şekilde yeniden kullanılabilmesi için uygun bir şekilde geri dönüştürün. Ev kullanıcıları, bu ürünün geri dönüştürülmüş nerede ve nasıl çevre dostu bir şekilde sağlayabileceğini öğrenmek için, ya yerel yönetime ya da ürünü aldığınız satıcıya başvurmalıdırlar. Kurumsal kullanıcılar tedarikçilerine başvurmalı ve satın alma sözleşmesinin şartlarını kontrol bakmalıdır. Bu ürün bertaraf edilirken diğer ticari atıklarla karıştırılmamalıdır. Kullanılan piller belirlenen toplama noktalarından birine atın. Pil ürünün yerleşik ise, onu açın ve pili çıkarın.

CABINET LIGHT

7000.003 / 10.014.75
1X LED DRIVER
2X EXTRA LIGHT UNIT 7000.004

7000.003UK / 10.900.55
1X LED DRIVER
2X EXTRA LIGHT UNIT 7000.004

7000.004 / 10.053.29
1X EXTRA LIGHT UNIT

By smartwares

Installation • Installierung • Instalación

1.

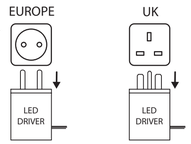

2.

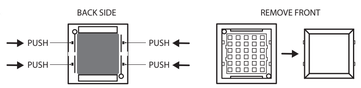

3. A.

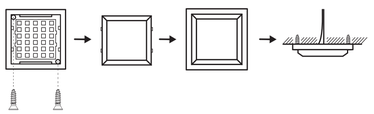

B.

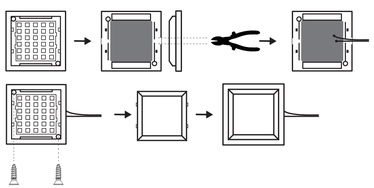

4.

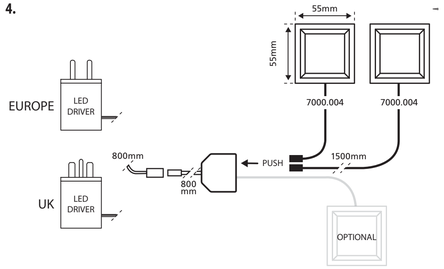

5.

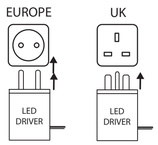

GB	For indoor use only, where direct contact with water is impossible.
NL	Alleen voor gebruik binnenshuis waar direct contact met water onmogelijk is.
F	Uniquement pour emploi à l'intérieur, là où un contact direct avec l'eau est impossible.
D	Nur für die Anwendung im Gebäude, wo ein direkter Kontakt mit Wasser unmöglich ist.
E	Kun for innendørs bruk, der direkte kontakt med vann er umulig
S	Endast för inomhusbruk där direkt kontakt med vatten är omöjlig.
DK	Kun til brug indendørs hvor direkte kontakt med vand ikke er muligt.
FIN	Käytettävissä vain sisätiloissa, missä suora kosketus veden kanssa ei ole mahdollista.
PL	Tylko do użytku w pomieszczeniach w miejscu zabezpieczonym przed bezpośrednim kontaktem z wodą.
RUS	Только для использования внутри помещений, где невозможен прямой контакт с водой.
BG	За използване само в помещения, където няма директен контакт с вода.
EST	Ainult siseruumides, kus otsene kokkupuude veega ei ole võimalik.
LV	Tikai iekšēju lietošanai, kur nav iespēja ūdeni pilnīgi izolēt.
LT	Naudojamoms tik viduje, kur tiesioginis kontaktas su vandeniu.
CZ	Pouze pro použití v interiéru, nemůže dojít k přímému kontaktu s vodou.
SK	Iba na použitie v interiéri, nemôže dôjsť k priamemu kontaktu s vodou.
P	Apenas para utilização em interior, onde não pode ocorrer contacto com água.
E	Para uso interno, donde el contacto directo con el agua sea imposible.
I	Per uso interno, dove il contatto con l'acqua è impossibile.
F	Para uso interno, utilize só onde o contacto directo com a água for impossível.
D	Solo para uso interno, donde el contacto directo con el agua sea imposible.
GR	Μόνο για εσωτερική χρήση, όπου η επαφή με το νερό είναι αδύνατη.
TR	Yalnızca su ile direkt temasın mümkün olmayacağı kapalı mekanlar içindir.

GB	Protection class 3: the fitting is suitable only for low voltage, e.g. 12V.
NL	Beschermklasse 3, het armatuur is uitsluitend geschikt voor laagspanning bv. 12V.
F	Classe de sécurité 3. l'armature est uniquement conçue pour basse tension par ex. 12 V.
D	Schutzklasse 3, die Armatur eignet sich ausschließlich für Niedrigspannung z.B. 12V.
E	Beskyttelsesklasse 3: armaturet passer bare for lavspænding, det vil si 12V.
DK	Skyddsklass 3, armaturen är endast lämpad för lågspänning, t.ex. 12V.
S	Beskyttelsesklasse 3, armaturet er kun egnet til lavspænding fx 12V.
FIN	Suojaluokka 3, valaisin soveltuu yksinomaan piennoisjännitteeseen, esim. 12V.
PL	Klasa zabezpieczenia 3: oprawa nadaje się tylko do niskich napięciami, np.12V.
RUS	Класс защиты 3: арматура предназначена только для использования с низковольтным напряжением, например, 12 В.
BG	Защита от клас 3: осветителното тяло е подходящо само за ниско напрежение, напр. 12V.
EST	3. veeklemi osutlaly: a szerelvény csak kisfeszültséghez (pl. 12 V) alkalmas.
LV	Clasa 3 de protecţie: corpul de iluminat este adecvat numai pentru tensiune joasă, de ex. 12 V.
LT	Trieda ochrany 3: zariadenie je vhodné iba pre nízke napätie, napr. 12 V.
CZ	Klasa zatitte 3: svjetiljka je prigodna samo za niski napon, npr. 12V.
SK	Třída ochrany 3: zařízení je vhodné pouze pro nízké napětí, např. 12 V.
P	Zaštita razred 3: nosilac senzora je primenen le za niskonaponske napetosne napejlane, npr. 12V.
E	Classe di protezione 3: la lampada è adatta solo per la bassa tensione (per esempio 12V).
I	Classe 3 de protecção: a ferragem de conexão é adequado só para baixa tensões, por ex. 12V.
F	Protección de Clase 3: el montaje solo es apto para baja tensión, Ej. 12V.
D	Προστασία τάσεως 3: η εφαρμογή είναι κατάλληλο μόνο για χαμηλή τάση, π.χ. 12V.
GR	Emniyet türü 3 : Tertibat yalnızca düşük voltaj kullanımı için uygundur, örneğin 12V v.b.
TR	

GB	Protection class 2: the fitting is double insulated and does not require grounding.
NL	Beschermklasse 2: het armatuur is dubbel geïsoleerd en hoeft niet geaard te worden.
F	Classe de sécurité 2: l'armature est doublement isolée et ne doit pas être mise à la terre.
D	Schutzklasse 2, die Armatur ist doppelt isoliert und braucht nicht geerdet zu werden.
E	Beskyttelsesklasse 2: armaturet er dobbeltisoleret og kræver ikke jording.
DK	Skyddsklass 2, armaturen är dubbelt isolerad och behöver inte jordas.
S	Beskyttelsesklasse 2, armaturet er dobbelt isoleret en behøver ikke jordforbindelse.
FIN	Suojaluokka 2, valaisin on kaksoseristetty eikä sitä tarvitse maadoittaa.
PL	Klasa zatitte 2: svjetiljka ima dvojnu izolaciju i ne zahtijeva uzemljenje.
RUS	Клас защита 2: арматурата имат двойнаизолация и не трябват заземяване.
BG	Защита от клас 2: осветителното тяло е двойно изолирано и няма нужда от заземяване.
EST	2. veeklemi osutlaly: a szerelvény kettős szigetelésű, és nem igényel földelést.
LV	Clasa de protecţie 2: corpul de iluminat este dublu izolat şi nu necesită împământare.
LT	Trieda ochrany 2: zariadenie je dvojito izolované a nemusí byť uzemnené.
CZ	Klasa zabezpieczenia 2: urządzenie jest podwójnie izolowane i nie wymaga uziemienia.
SK	Třída ochrany 2: zařízení je dvojitě izolováno a nemusí být uzemněno.
P	Zaštita razred 2: nosilac senzora ima dvojnu izolaciju, zato ga ni potrebno uzemljiti.
E	Classe di protezione 2: la lampada è doppiamente isolata e non ha bisogno di messa a terra.
I	Classe 2 de protecção: a ferragem de conexão é duplamente isolada e não necessita da ligação terra.
F	Protección de Clase 2: el montaje debe estar doblemente aislado y no requiere estar conectado a tierra.
D	Προστασία Τάσεως 2: η εφαρμογή έχει διπλή μόνωση και δεν απαιτεί γείωση.
GR	Emniyet türü 2 : Tertibat iki kat izole edilmiştir ve topraklanmaşı gerekmez.
TR	

smartwares
Broekakkerweg 15
5126 BD Gilze
The Netherlands

NL	0900-2088888 lokaal tarief
BE	070-233035 lokaal tarief
F	0825 560 650 15ct/min.
DE	+49 (0) 1805 010762 14Ct./Min. dt. Festnetz, Mobil max. 42Ct./Min.
UK	+44 (0) 345 230 1231
ES	+34 938427589

WWW.SMARTWARES.EU
CUSTOMER SERVICE

7000.003 / 7000.003UK

6,5 WATT SET COMPLETE
≥2700 K WARM WHITE
Ra>80
≥15.000x
INSTANT LIGHT
25.000 LIGHTING HOURS
5 YEAR

LIGHT UNIT
12V DC, 0,25A
ADAPTER
INPUT: 100-240V~50/60Hz, 0,15A
OUTPUT: 12V DC, 0,7A

7000.004

3 WATT PER LIGHT UNIT
150 LUMEN PER LIGHT UNIT
≥2700 K WARM WHITE
Ra>80
≥15.000x
INSTANT LIGHT
25.000 LIGHTING HOURS
5 YEAR

LIGHT UNIT
12V DC, 0,25A

FEB2020 7000.003/7000.004 V1 SCAFB