


WEGELEUCHTE

Typ: 87730712_P



Wegeleuchte

Bedienungsanleitung

Sehr geehrte Kundin, sehr geehrter Kunde,
wir bedanken uns, dass Sie unser Produkt gekauft haben. Bitte lesen Sie die nachfolgende Bedienungsanleitung vor der Inbetriebnahme aufmerksam durch und bewahren Sie sie für späteres Nachschlagen gut auf. Bedienungsanleitung an Nachbesitzer weitergeben.

Bestimmungsgemäße Verwendung

Das Produkt ist spritzwassergeschützt, IP44 und zur Verwendung im Außenbereich geeignet.



Das Produkt ist konform mit den zutreffenden europäischen CE-Richtlinien.

Allgemeine Sicherheitshinweise

- Niemals direkt in die LED-Lichtquelle sehen. Das ausgesendete Lichtspektrum kann Blauanteile enthalten!
- Lassen Sie Elektroarbeiten nur von autorisiertem Fachpersonal ausführen!
- Nicht abgedeckt betreiben!
- Spannungsfrei nur bei gezogenem Stecker!
- Nicht für den Gebrauch durch Kinder bestimmt!
- Produkt bei Beschädigung an Lampe oder Leitung nicht in Betrieb nehmen!
- Nicht für den Einsatz in explosionsgefährdeter Umgebung geeignet!
- Nicht für den rauen Einsatz (z.B. auf Baustellen) geeignet!
- Achten Sie auf festes Erdreich, wenn Sie LED's Garden Produkte mittels Erdspieß oder Einschlaghülse aufstellen!

Technische Daten

- Spannung: 230V~
- Leuchtmittel: 4W LED
- 6000K
- Schutzart: IP44
- Anschluss an das LEDs Garden System mit Hilfe des Steckverbinders

200	Lumen
30.000	h
Hg	0mg
	20.000
	1s

Garantie

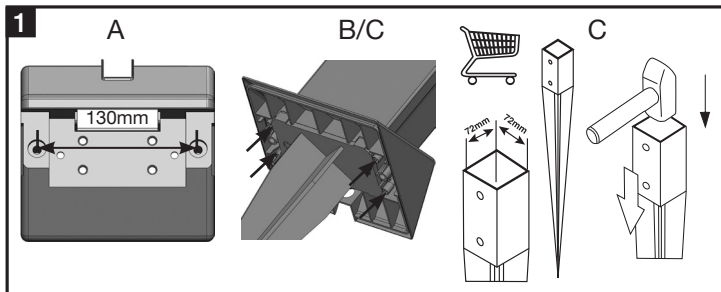
Dieses REV-Produkt durchläuft während der Fertigung mehrere, nach neuesten Techniken aufgebaute Prüfstationen. Sollte dennoch ein Mangel auftreten, leistet REV im nachfolgenden Umfang Gewähr:

1. Die Dauer der Garantie beträgt 24 Monate ab dem Kaufdatum.
2. Das Gerät wird von REV entweder unentgeltlich nachgebessert oder ausgetauscht, wenn es innerhalb der Gewährleistungspflicht nachweisbar wegen eines Fertigungs- oder Materialfehlers unbrauchbar wird.
3. Die Haftung erstreckt sich nicht auf Transportschäden sowie auf Schäden, die durch fehlerhafte Installation entstehen.
4. Wird innerhalb von 6 Monaten nach Nichtanerkennung des Haftungsfalles durch REV kein Widerspruch eingelegt, verjährt das Recht auf Nachbesserung.
5. Im Gewährleistungsfall ist das Gerät zusammen mit dem Kaufbeleg und einer kurzen Mangelbeschreibung an den Händler oder REV zu senden.
6. Ohne Garantienachweis erfolgt Nachbesserung ausschließlich gegen Berechnung.

WEEE-Entsorgungshinweis

Gebrauchte Elektro- und Elektronikgeräte dürfen gemäß europäischer Vorgaben nicht mehr zum unsortierten Abfall gegeben werden. Das Symbol der Abfalltonne auf Rädern weist auf die Notwendigkeit der getrennten Sammlung hin. Helfen auch Sie mit beim Umweltschutz und sorgen dafür, dieses Gerät, wenn Sie es nicht mehr nutzen, in die hierfür vorgesehenen Systeme der Getrennsammlung zu geben. RICHTLINIE 2012/19/EU DES EUROPÄISCHEN PARLAMENTS UND DES RATES vom 04. Juli 2012 über Elektro- und Elektronik-Altgeräte.

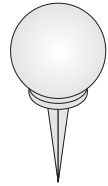




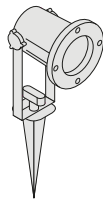


Das System

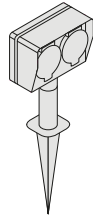
Endgeräte (Beispiele)



Kugelleuchte

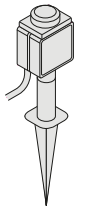


LED-Strahler

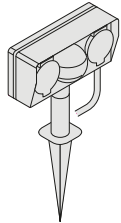


2-fach Steckdose

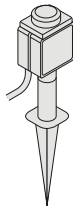
Schaltgeräte



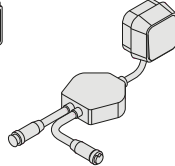
Zeit-
schaltuhr



Bewegungs-
melder

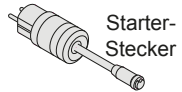


Dämmerungs-
sensor

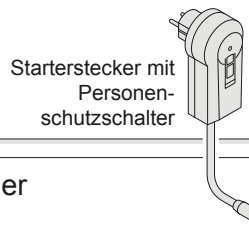


System-
Schalter

Netzanschlüsse



Starter-
Stecker



Starterstecker mit
Personen-
schutzschalter

Kabel und Verteiler

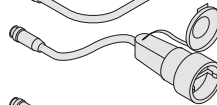
Schaltverbinder



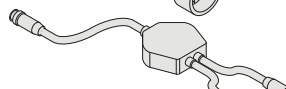
Verlängerung



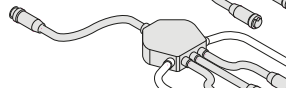
Adapter auf Schutz-
kontaktkupplung



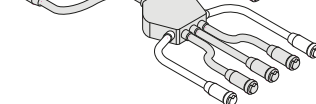
2-fach Verteiler



3-fach Verteiler



5-fach Verteiler

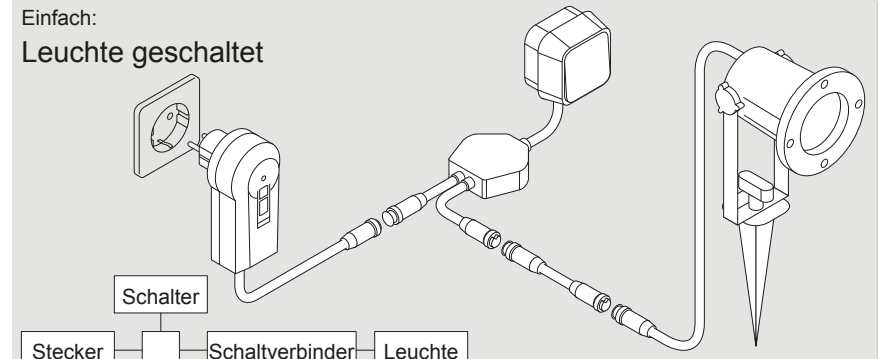


Ganz einfach: Steckdose mit Dauerstrom



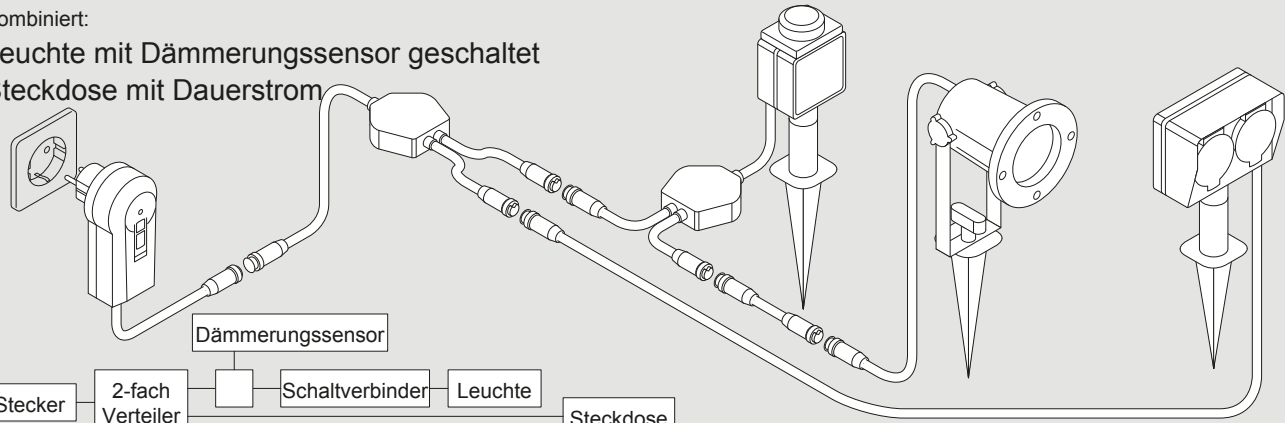
Stecker Steckdose

Einfach: Leuchte geschaltet



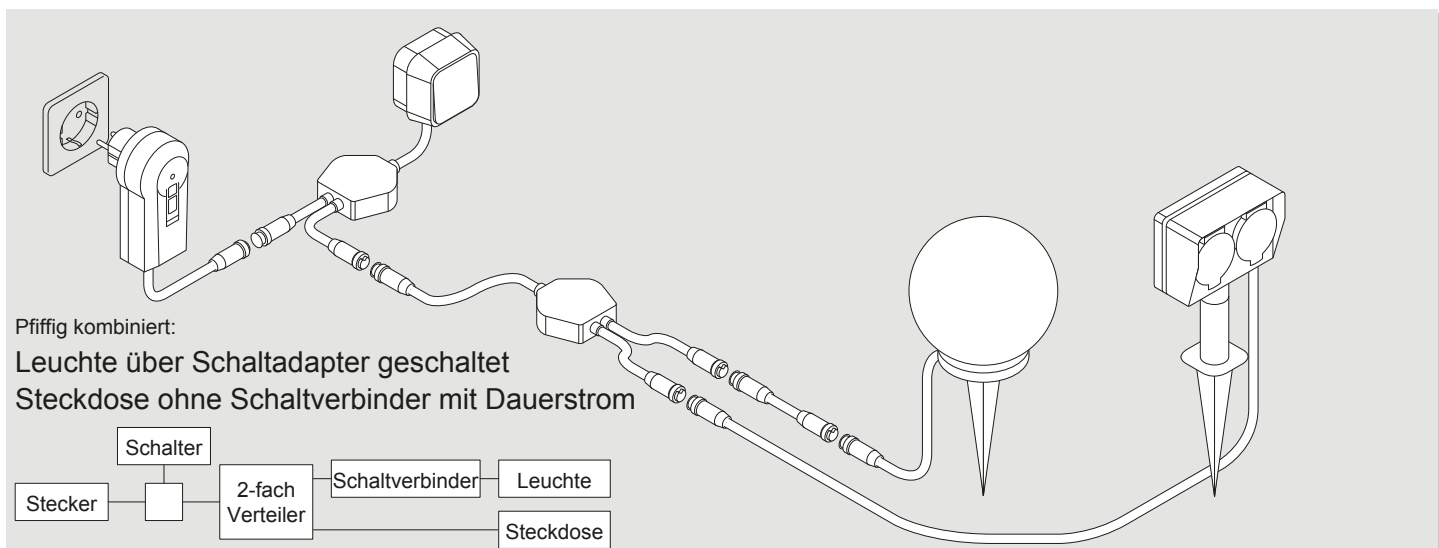
Stecker Schalter Schaltverbinder Leuchte

Kombiniert: Leuchte mit Dämmerungssensor geschaltet Steckdose mit Dauerstrom



Stecker 2-fach Verteiler Dämmerungssensor Schalter Schaltverbinder Leuchte Steckdose

Pfiffig kombiniert: Leuchte über Schaltadapter geschaltet Steckdose ohne Schaltverbinder mit Dauerstrom



Stecker Schalter 2-fach Verteiler Schaltverbinder Leuchte Steckdose

SICHERHEITSHINWEISE

- Bei Verlegung im Erdreich oder Beton nur innerhalb des Installationsrohrs verlegen!
- Nicht dauerhaft unter Wasser zu betreiben!
- Das Installationsrohr bauseitig so verlegen, dass beidseitig Staunässe vermieden wird!
- Die maximale Baulänge des Systems beträgt 60m!
- Reparaturen nur durch autorisiertes Fachpersonal!
- Bauseitig Strombegrenzungseinrichtung (z.B. Leitungsschutzschalter Typ B16A) auf max. 16A vorsehen!
- Bauseitig Trenneinrichtung zum schnellen Spannungsfreischalten des Systems vorsehen (z.B. 2poliger Ausschalter)!
- Spannungsfrei nur bei gezogenem Stecker!
- Das Plug Craft System darf nur mit einem vorgeschalteten Fehlerstromschutzschalter (RCD) mit einer Auslösecharakteristik von 0,03A verwendet werden!
- Maximal 18 Stecker-Kupplung Verbindungen bei einer maximalen Systemlänge von insgesamt 60 Metern vorsehen!
- Nicht verwendete Kupplungen sind mit einer Abdeckkappe zu verschließen und gegen Staub und Nässe zu schützen!!
- Bei Installations- oder Wartungsarbeiten muss das System sicher vom Stromnetz getrennt werden (z.B. Schutzkontaktstecker aus der Steckdose ziehen)!

Warnhinweis nach VDE 0620-1:

Installation nur durch Personen mit einschlägigen elektrotechnischen Kenntnissen und Erfahrungen!

Durch unsachgemäße Installation gefährden Sie:

- Ihr eigenes Leben
- das Leben der Nutzer der elektrischen Anlage

Mit einer unsachgemäßen Installation riskieren Sie schwere Sachschäden, z.B. durch Brand. Es droht für Sie die persönliche Haftung bei Personen- und Sachschäden. Wenden Sie sich an einen Elektroinstallateur!

Erforderliche Fachkenntnisse für die Installation

Für die Installation sind insbesondere folgende Fachkenntnisse erforderlich:

- die anzuwendenden „5 Sicherheitsregeln“: Freischalten; gegen Wiedereinschalten sichern; Spannungsfreiheit feststellen; Erden und Kurzschließen; benachbarte, unter Spannung stehende Teile abdecken oder abschranken
- Auswahl des geeigneten Werkzeuges, der Messgeräte und ggf. der persönlichen Schutzausrüstung
- Auswertung der Messergebnisse
- Auswahl des Elektroinstallationsmaterials zur Sicherstellung der Abschaltbedingungen
- IP-Schutzarten
- Einbau des Elektroinstallationsmaterials
- Art des Versorgungsnetzes (TN-System, IT-System, TT-System) und die daraus folgenden Anschlussbedingungen (klassische Nullung, Schutzerdung, erforderliche Zusatzmaßnahmen etc.)

GARANTIE

Dieser REV Artikel durchläuft während der Fertigung mehrere, nach neuester Technik aufgebaute Prüfstationen. Sollte dennoch ein Mangel auftreten, leistet REV im nachfolgenden Umfang Gewähr:

1. Die Dauer der Garantie beträgt 24 Monate ab Kaufdatum.
2. Das Gerät wird von REV entweder unentgeltlich nachgebessert oder ausgetauscht, wenn es innerhalb der Gewährleistungspflicht nachweisbar wegen eines Fertigungs- oder Materialfehlers unbrauchbar wird.
3. Die Haftung erstreckt sich nicht auf Transportschäden sowie auf Schäden, die aus fehlerhafter Installation entstehen.
4. Wird innerhalb von 6 Monaten nach Nichtanerkennung des Haftungsfalles kein Widerspruch eingelegt, verjährt das Recht auf Nachbesserung.
5. Im Gewährleistungsfall ist das Gerät zusammen mit dem Kaufbeleg und einer kurzen Mängelbeschreibung an den Händler zu senden.
6. Ohne Garantienachweis erfolgt Nachbesserung ausschließlich gegen Berechnung.

Technische Änderungen vorbehalten.

WEEE-ENTSORGUNGSHINWEIS

Gebrauchte Elektro- und Elektronikgeräte dürfen gemäß europäischer Vorgaben nicht mehr zum unsortierten Abfall gegeben werden. Das Symbol der Abfalltonne auf Rädern weist auf die Notwendigkeit der getrennten Sammlung hin. Helfen auch Sie mit beim Umweltschutz und sorgen dafür, dieses Gerät, wenn Sie es nicht mehr nutzen, in die hierfür vorgesehenen Systeme der Getrenntsammlung zu geben. RICHTLINIE 2012/19/EU DES EUROPÄISCHEN PARLAMENTS UND DES RATES vom 04. Juli 2012 über Elektro- und Elektronik-Altgeräte.